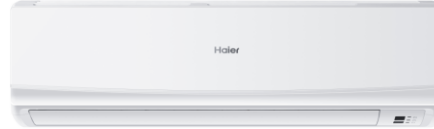


GAMA DOMÉSTICA

SERIE GEOS



<u>Conjunto</u>	<u>Descripción</u>	<u>PVPR</u>
GEOS 9	Equipo tipo split 9000 Btu/h - 2,5 kW -- monosplit <i>unidad interior</i> AS09GB2HRA <i>unidad exterior</i> 1U09BE5ERA	658 € 137 € 522 €
GEOS 12	Equipo tipo split 12000 Btu/h - 3,5 kW -- monosplit <i>unidad interior</i> AS12GB2HRA <i>unidad exterior</i> 1U12BE5ERA	711 € 137 € 574 €
GEOS 18	Equipo tipo split 18000 Btu/h - 5 kW -- monosplit <i>unidad interior</i> AS18GD2HRA <i>unidad exterior</i> 1U18EE5ERA	1.266 € 252 € 1.014 €
GEOS 24	Equipo tipo split 24000 Btu/h - 6,5 kW -- monosplit <i>unidad interior</i> AS24GF2ERA <i>unidad exterior</i> 1U24GE5ERA	1.737 € 368 € 1.369 €
GEOS 2x1	Equipo tipo split 18000 Btu/h - 5,1 kW -- multisplit 2x1 (9+12kbtu) <i>unidad interior</i> AS09GB2HRA <i>unidad interior</i> AS12GB2HRA <i>unidad exterior</i> 2U18FE2ERA	1.731 € 137 € 137 € 1.458 €

SERIE BREZZA MONOSPLIT



<u>Conjunto</u>	<u>Descripción</u>	<u>PVPR</u>
BREZZA 9	Equipo tipo split 9000 Btu/h - 2,7 kW -- monosplit <i>unidad interior</i> AS09NS4HRA <i>unidad exterior</i> 1U09BS3ERA	669 € 137 € 532 €
BREZZA 12	Equipo tipo split 12000 Btu/h - 3,6 kW -- monosplit <i>unidad interior</i> AS12NS4HRA <i>unidad exterior</i> 1U12BS3ERA	748 € 137 € 611 €
BREZZA 18	Equipo tipo split 18000 Btu/h - 5,2 kW -- monosplit <i>unidad interior</i> AS18NS4HRA <i>unidad exterior</i> 1U18FS2ERA	1.399 € 338 € 1.061 €
BREZZA 24	Equipo tipo split 24000 Btu/h - 7 kW -- monosplit <i>unidad interior</i> AS24NS4HRA <i>unidad exterior</i> 1U24GS1ERA	1.756 € 412 € 1.344 €

SERIE NEBULA MONOSPLIT



<u>Conjunto</u>	<u>Descripción</u>	<u>PVPR</u>
NEBULA 9	Equipo tipo split 9000 Btu/h - 2,7 kW -- monosplit <i>unidad interior</i> AS09NS1HRA <i>unidad exterior</i> 1U09BS3ERA	987 € 455 € 532 €
NEBULA 12	Equipo tipo split 12000 Btu/h - 3,6 kW -- monosplit <i>unidad interior</i> AS12NS1HRA <i>unidad exterior</i> 1U12BS3ERA	1.052 € 441 € 611 €
NEBULA 18	Equipo tipo split 18000 Btu/h - 5,2 kW -- monosplit <i>unidad interior</i> AS18NS1HRA <i>unidad exterior</i> 1U18FS2ERA	1.509 € 448 € 1.061 €
NEBULA 24	Equipo tipo split 24000 Btu/h - 7 kW -- monosplit <i>unidad interior</i> AS24NS1HRA <i>unidad exterior</i> 1U24GS1ERA	2.063 € 719 € 1.344 €

SERIE DAWN MONOSPLIT - R32



<u>Conjunto</u>	<u>Descripción</u>	<u>PVPR</u>
DAWN (ALBA) 9	Equipo tipo split 9000 Btu/h - 2,8 kW -- R32 -- monosplit <i>unidad interior</i> AS09DCAHRA <i>unidad exterior</i> 1U09JEDFRA	1.519 € 304 € 1.215 €
DAWN (ALBA) 12	Equipo tipo split 12000 Btu/h - 3,6 kW -- R32 -- monosplit <i>unidad interior</i> AS12DCAHRA <i>unidad exterior</i> 1U12JECFRA	1.599 € 320 € 1.279 €

GAMA MULTISPLIT

UNIDADES INTERIORES BREZZA PARA SISTEMAS MULTISPLIT



Ud. interior	Descripción	PVPR
AS09NS4HRA	Unidad interior tipo split 9000 Btu/h - 2,7 kW*	137 €
AS12NS4HRA	Unidad interior tipo split 12000 Btu/h - 3,6 kW*	137 €
AS18NS4HRA	Unidad interior tipo split 18000 Btu/h - 5,2 kW*	338 €
AS24NS4HRA	Unidad interior tipo split 24000 Btu/h - 7 kW*	412 €

*Capacidad a modo ilustrativo. Dependerá de la configuración escogida

UNIDADES INTERIORES NEBULA PARA SISTEMAS MULTISPLIT



Ud. interior	Descripción	PVPR
AS09NS1HRA	Unidad interior tipo split 9000 Btu/h - 2,7 kW *	341 €
AS12NS1HRA	Unidad interior tipo split 12000 Btu/h - 3,6 kW *	368 €
AS18NS1HRA	Unidad interior tipo split 18000 Btu/h - 5,2 kW*	551 €
AS24NS1HRA	Unidad interior tipo split 24000 Btu/h - 7 kW*	761 €

*Capacidad a modo ilustrativo. Dependerá de la configuración escogida

UNIDADES INTERIORES DE CASSETTE PARA SISTEMAS MULTISPLIT



Ud. interior	Descripción	PVPR
AB12CS1ERA	Ud. interior cassette 60x60 12000 Btu/h - 3,5 kW*	654 €
	unidad interior AB12CS1ERA	449 €
AB18CS1ERA	panel PB700IB	205 €
	Ud. interior cassette 60x60 18000 Btu/h - 5 kW*	779 €
AB18CS1ERA	unidad interior AB18CS1ERA	574 €
	panel PB700IB	205 €
AB24ES1ERA	Ud. interior cassette 90x90 24000 Btu/h - 7,1 kW*	816 €
	unidad interior AB24ES1ERA	541 €
	panel PB950IB	275 €

*Capacidad a modo ilustrativo. Dependerá de la configuración escogida

UNIDADES INTERIORES DE CONDUCTOS PARA SISTEMAS MULTISPLIT



Ud. interior	Descripción	PVPR
AD18LS1ERA	Ud. interior conducto baja silueta 18000 Btu/h - 5,2 kW*	545 €
AD24MS1ERA	Ud. interior conducto media presión 24000 Btu/h - 7,1 kW*	570 €

*Capacidad a modo ilustrativo. Dependerá de la configuración escogida



Ud. interior	Descripción	PVPR
AD12SS1ERA	Ud. interior conducto baja silueta de media presión 12000 Btu/h - 3,5 kW*	734 €
	panel (opcional) P1B-890IA	200 €
AD18SS1ERA	Ud. interior conducto baja silueta de media presión 18000 Btu/h - 5 kW*	777 €
	panel (opcional) P1B-1210IA	220 €
AD24SS1ERA	Ud. interior conducto baja silueta de media presión 24000 Btu/h - 7,1 kW*	947 €
	panel (opcional) P1B-1210IA	220 €

*Capacidad a modo ilustrativo. Dependerá de la configuración escogida

UNIDADES INTERIORES SUELO/TECHO PARA SISTEMAS MULTISPLIT



<u>Ud. interior</u>	<u>Descripción</u>	
AC12CS1ERA	Ud. interior suelo/techo 12000 Btu/h - 3,5 kW*	604 €
AC18CS1ERA	Ud. interior suelo/techo 18000 Btu/h - 5 kW*	685 €
AC24CS1ERA	Ud. interior suelo/techo 24000 Btu/h - 6,5 kW*	842 €

**Capacidad a modo ilustrativo. Dependerá de la configuración escogida*


UNIDADES EXTERIORES PARA SISTEMAS MULTISPLIT



<u>Ud. exterior</u>	<u>Descripción</u>	<u>PVPR</u>
2U18FS2ERA	Unidad exterior 2x1 18000 Btu/h - 5,1 kW	1.556 €
3U19FS1ERA	Unidad exterior 3x1 19000 Btu/h - 5,4 kW	1.651 €
4U30HS1ERA	Unidad exterior 4x1 30000 Btu/h - 8,8 kW	3.140 €
5U34HS1ERA	Unidad exterior 5x1 34000 Btu/h - 10 kW	3.787 €

GAMA COMERCIAL MONOSPLIT

SERIE CONDUCTOS



Conjunto	Descripción	PVPR
AD18LS1ERA	Equipo conducto baja silueta 18000 Btu/h - 5 kW -- monofásico unidad interior AD18LS1ERA unidad exterior 1U18FS2ERA	1.605 € 545 € 1.061 €
AD24MS1ERA	Equipo conducto media presión 24000 Btu/h - 7,1 kW -- monofásico unidad interior AD24MS1ERA unidad exterior 1U24GS1ERA	1.914 € 570 € 1.344 €
AD28NS1ERA	Equipo conducto media presión 28000 Btu/h - 8,5 kW -- monofásico unidad interior AD28NS1ERA unidad exterior 1U28GS2ERA	2.451 € 553 € 1.897 €
AD36NS1ERA	Equipo conducto media presión 36000 Btu/h - 10 kW -- monofásico unidad interior AD36NS1ERA unidad exterior 1U36HS1ERA	2.685 € 681 € 2.003 €
AD48NS1ERA - mono	Equipo conducto media presión 48000 Btu/h - 12,1 kW -- monofásico unidad interior AD48NS1ERA unidad exterior 1U48LS1ERA	3.262 € 1.047 € 2.216 €
AD48NS1ERA - tri	Equipo conducto media presión 48000 Btu/h - 12,1 kW -- trifásico unidad interior AD48NS1ERA unidad exterior 1U48LS1ERB	3.289 € 1.047 € 2.242 €
AD60HS1ERA	Equipo conducto media presión 60000 Btu/h - 15,5 kW -- trifásico unidad interior AD60HS1ERA unidad exterior 1U60IS1ERB	3.896 € 1.313 € 2.584 €

SERIE CONDUCTOS BAJA SILUETA MEDIA PRESIÓN



Conjunto	Descripción	PVPR
AD12SS1ERA	Equipo conducto baja silueta de media presión 12000 Btu/h - 3,5 kW -- monofásico unidad interior AD12SS1ERA unidad exterior 1U12BS3ERA panel (opcional) P1B-890IA 200 €	1.389 € 778 € 611 € 200 €
AD18SS1ERA	Equipo conducto baja silueta de media presión 18000 Btu/h - 5 kW -- monofásico unidad interior AD18SS1ERA unidad exterior 1U18FS2ERA panel (opcional) P1B-1210IA 220 €	2.004 € 944 € 1.061 € 220 €
AD24SS1ERA	Equipo conducto baja silueta de media presión 24000 Btu/h - 7,1 kW -- monofásico unidad interior AD24SS1ERA unidad exterior 1U24GS1ERA panel (opcional) P1B-1210IA 220 €	2.391 € 1.047 € 1.344 € 220 €

SERIE CASSETTE



Conjunto	Descripción	PVPR
AB12CS1ERA	Equipo cassette 60x60 12000 Btu/h - 3,5 kW -- monofásico unidad interior AB12CS1ERA panel PB700IB unidad exterior 1U12BS3ERA	1.265 € 449 € 205 € 611 €
AB18CS1ERA	Equipo cassette 60x60 18000 Btu/h - 5 kW -- monofásico unidad interior AB18CS1ERA panel PB700IB unidad exterior 1U18FS2ERA	1.840 € 574 € 205 € 1.061 €
AB24ES1ERA	Equipo cassette 90x90 24000 Btu/h - 7,1 kW -- monofásico unidad interior AB24ES1ERA panel PB950JB unidad exterior 1U24GS1ERA	2.160 € 541 € 275 € 1.344 €
AB28ES1ERA	Equipo cassette 90x90 24000 Btu/h - 8 kW -- monofásico unidad interior AB28ES1ERA panel PB950JB unidad exterior 1U28GS2ERA	2.693 € 521 € 275 € 1.897 €
AB36ES1ERA	Equipo cassette 90x90 36000 Btu/h - 9,5 kW -- monofásico unidad interior AB36ES1ERA panel PB950JB unidad exterior 1U36HS1ERA	3.000 € 721 € 275 € 2.003 €
AB48ES1ERA - mono	Equipo cassette 90x90 48000 Btu/h - 12,1 kW -- monofásico	3.340 €

	<i>unidad interior</i>	AB48ES1ERA	850 €
	<i>panel</i>	PB950JB	275 €
	<i>unidad exterior</i>	1U48LS1ERA	2.216 €
AB48ES1ERA - tri	Equipo cassette 90x90 48000 Btu/h - 12,1 kW -- trifásico		3.366 €
	<i>unidad interior</i>	AB48ES1ERA	850 €
	<i>panel</i>	PB950JB	275 €
	<i>unidad exterior</i>	1U48LS1ERB	2.242 €
AB60CS1ERA	Equipo cassette 60x120 60000 Btu/h - 15,3 kW -- trifásico		4.000 €
	<i>unidad interior</i>	AB60CS1ERA	1.116 €
	<i>panel</i>	PB-1340/B	300 €
	<i>unidad exterior</i>	1U60IS1ERB	2.584 €

SERIE SUELO / TECHO



Conjunto	Descripción	PVPR
AC12CS1ERA	Equipo suelo/techo -12000 Btu/h - 3,5 kW - monofásico unidad interior AC12CS1ERA unidad exterior 1U12BS3ERA	1.499 € 888 € 611 €
AC18CS1ERA	Equipo suelo/techo 18000 Btu/h - 5 kW -- monofásico unidad interior AC18CS1ERA unidad exterior 1U18FS2ERA	1.745 € 685 € 1.061 €
AC24CS1ERA	Equipo suelo/techo 24000 Btu/h - 6,5kW -- monofásico unidad interior AC24CS1ERA unidad exterior 1U24GS1ERA	2.186 € 842 € 1.344 €
AC28ES1ERA	Equipo suelo/techo 28000 Btu/h - 8,5 kW -- monofásico unidad interior AC28ES1ERA unidad exterior 1U28GS2ERA	2.741 € 843 € 1.897 €
AC36ES1ERA	Equipo suelo/techo 36000 Btu/h - 10 kW -- monofásico unidad interior AC36ES1ERA unidad exterior 1U36HS1ERA	3.236 € 1.233 € 2.003 €
AC48FS1ERA- mono	Equipo suelo/techo 48000 Btu/h - 12,5 kW -- monofásico unidad interior AC48FS1ERA unidad exterior 1U48LS1ERA	3.735 € 1.519 € 2.216 €
AC48FS1ERA -tri	Equipo suelo/techo 48000 Btu/h - 12,5 kW -- trifásico unidad interior AC48FS1ERA unidad exterior 1U48LS1ERB	3.761 € 1.519 € 2.242 €
AC60FS1ERA	Equipo suelo/techo 60000 Btu/h - 15,5 kW -- trifásico unidad interior AC60FS1ERA unidad exterior 1U60IS1ERB	4.736 € 2.153 € 2.584 €

SERIE COLUMNA



Conjunto	Descripción	PVPR
AP48DS1ERA- mono	Equipo suelo/techo 48000 Btu/h - 12,5 kW -- monofásico unidad interior AP48DS1ERA unidad exterior 1U48LS1ERA	3.682 € 1.467 € 2.216 €
AP48DS1ERA -tri	Equipo suelo/techo 48000 Btu/h - 12,1 kW -- trifásico unidad interior AP48DS1ERA unidad exterior 1U48LS1ERB	3.709 € 1.467 € 2.242 €
AP60KS1ERA	Equipo suelo/techo 60000 Btu/h - 15,5 kW -- trifásico unidad interior AP60KS1ERA unidad exterior 1U60IS1ERB	4.316 € 1.733 € 2.584 €

GAMA COMERCIAL MAXI SPLIT

SISTEMAS TWIN



SISTEMAS TWIN CASSETTE

Conjunto	Descripción	PVPR
TWIN AB18CS1ERA x2 - MONO	Equipo Multi Cassette 2 x 1, 18000 Btu/h - 5,2 kW x 2 -- monofásico	3.894 €
	unidades interiores AB18CS1ERA x2	574 €
	panel PB700IB x2	205 €
	unidad exterior 1U36HS1ERA	2.003 €
	derivador FQG-2Y100A	165 €
	control pared YR-E17	168 €
TWIN AB24ES1ERA x2 - MONO	Equipo Multi Cassette 2 x 1, 24000 Btu/h - 7,1 kW x 2 -- monofásico	4.180 €
	unidades interiores AB24ES1ERA x2	541 €
	panel PB950IB x2	275 €
	unidad exterior 1U48LS1ERA	2.216 €
	derivador FQG-2Y200A	165 €
	control pared YR-E17	168 €
TWIN AB24ES1ERA x2 - TRI	Equipo Multi Cassette 2 x 1, 24000 Btu/h - 7,1 kW x 2 -- trifásico	4.206 €
	unidades interiores AB24ES1ERA x2	541 €
	panel PB950IB x2	275 €
	unidad exterior 1U48LS1ERB	2.242 €
	derivador FQG-2Y200A	165 €
	control pared YR-E17	168 €
TWIN AB28ES1ERA x2 - TRI	Equipo Multi Cassette 2 x 1, 28000 Btu/h - 8,2 kW x 2 -- trifásico	4.548 €
	unidades interiores AB28ES1ERA x2	541 €
	panel PB950IB x2	275 €
	unidad exterior 1U60IS1ERB	2.584 €
	derivador FQG-2Y200A	165 €
	control pared YR-E17	168 €

SISTEMAS TWIN SUELO/TECHO

Conjunto	Descripción	PVPR
TWIN AC18CS1ERA x2 - MONO	Equipo Multi Suelo/Techo 2 x 1, 18000 Btu/h - 5,2 kW x 2 -- monofásico	3.705 €
	unidades interiores AC18CS1ERA x2	685 €
	unidad exterior 1U36HS1ERA	2.003 €
	derivador FQG-2Y100A	165 €
	control pared YR-E17	168 €
TWIN AC24ES1ERA x2 - MONO	Equipo Multi Suelo/Techo 2 x 1, 24000 Btu/h - 7,1 kW x 2 -- monofásico	4.233 €
	unidades interiores AC24ES1ERA x2	842 €
	unidad exterior 1U48LS1ERA	2.216 €
	derivador FQG-2Y200A	165 €
	control pared YR-E17	168 €
TWIN AC24ES1ERA x2 - TRI	Equipo Multi Suelo/Techo 2 x 1, 24000 Btu/h - 7,1 kW x 2 -- trifásico	4.259 €
	unidades interiores AC24ES1ERA x2	842 €
	unidad exterior 1U48LS1ERB	2.242 €
	derivador FQG-2Y200A	165 €
	control pared YR-E17	168 €
TWIN AC28ES1ERA x2 - TRI	Equipo Multi Suelo/Techo 2 x 1, 28000 Btu/h - 8,2 kW x 2 -- trifásico	4.603 €
	unidades interiores AC28ES1ERA x2	843 €
	unidad exterior 1U60IS1ERB	2.584 €
	derivador FQG-2Y200A	165 €
	control pared YR-E17	168 €

SISTEMAS TRIPLE




SISTEMAS TRIPLE CASSETTE

<u>Conjunto</u>	<u>Descripción</u>	<u>PVPR</u>
TRIPLE AB12CS1ERA x3 - MONO	Equipo Multi Cassette 3 x 1, 12000 Btu/h - 3,6 kW x 3 -- monofásico <i>unidades interiores</i> AB12CS1ERA x3 <i>panel</i> PB700IB x3 <i>unidad exterior</i> 1U36HS1ERA <i>derivador</i> FQG-3Y100A <i>control pared</i> YR-E17	4.367 € 449 € 205 € 2.003 € 233 € 168 €
TRIPLE AB18CS1ERA x3 - MONO	Equipo Multi Cassette 3 x 1, 18000 Btu/h - 5,2 kW x 3 -- monofásico <i>unidades interiores</i> AB18CS1ERA x3 <i>panel</i> PB700IB x3 <i>unidad exterior</i> 1U48LS1ERA <i>derivador</i> FQG-3Y200A <i>control pared</i> YR-E17	4.954 € 574 € 205 € 2.216 € 233 € 168 €
TRIPLE AB18CS1ERA x3 - TRI	Equipo Multi Cassette 3 x 1, 18000 Btu/h - 5,2 kW x 3 -- trifásico <i>unidades interiores</i> AB18CS1ERA x3 <i>panel</i> PB700IB x3 <i>unidad exterior</i> 1U48LS1ERB <i>derivador</i> FQG-3Y200A <i>control pared</i> YR-E17	4.980 € 574 € 205 € 2.242 € 233 € 168 €
TRIPLE AB18CS1ERA x3 - TRI	Equipo Multi Cassette 3 x 1, 18000 Btu/h - 5,2 kW x 3 -- trifásico <i>unidades interiores</i> AB18CS1ERA x3 <i>panel</i> PB700IB x3 <i>unidad exterior</i> 1U60IS1ERB <i>derivador</i> FQG-3Y200A <i>control pared</i> YR-E17	5.322 € 574 € 205 € 2.584 € 233 € 168 €

SISTEMAS TRIPLE SUELO/TECHO

<u>Conjunto</u>	<u>Descripción</u>	<u>PVPR</u>
TRIPLE AC12CS1ERA x2 - MONO	Equipo Multi Suelo/Techo 3 x 1, 12000 Btu/h - 3,6 kW x 3 -- monofásico <i>unidades interiores</i> AC12CS1ERA x3 <i>unidad exterior</i> 1U36HS1ERA <i>derivador</i> FQG-3Y100A <i>control pared</i> YR-E17	4.216 € 604 € 2.003 € 233 € 168 €
TRIPLE AC18CS1ERA x3 - MONO	Equipo Multi Suelo/Techo 3 x 1, 18000 Btu/h - 5,2 kW x 3 -- monofásico <i>unidades interiores</i> AC18CS1ERA x3 <i>unidad exterior</i> 1U48LS1ERA <i>derivador</i> FQG-3Y200A <i>control pared</i> YR-E17	4.670 € 685 € 2.216 € 233 € 168 €
TRIPLE AC18CS1ERA x3 - TRI	Equipo Multi Suelo/Techo 3 x 1, 18000 Btu/h - 5,2 kW x 3 -- trifásico <i>unidades interiores</i> AC18CS1ERA x3 <i>unidad exterior</i> 1U48LS1ERB <i>derivador</i> FQG-3Y200A <i>control pared</i> YR-E17	4.697 € 685 € 2.242 € 233 € 168 €
TRIPLE AC18CS1ERA x3 - TRI	Equipo Multi Suelo/Techo 3 x 1, 18000 Btu/h - 5,2 kW x 3 -- trifásico <i>unidades interiores</i> AC18CS1ERA x3 <i>unidad exterior</i> 1U60IS1ERB <i>derivador</i> FQG-3Y200A <i>control pared</i> YR-E17	5.039 € 685 € 2.584 € 233 € 168 €

SISTEMAS DOBLE TWIN



SISTEMAS DOBLE TWIN CASSETTE

Conjunto	Descripción	PVPR
DOBLE TWIN AB12CS1ERA x4 - MONO	Equipo Multi Cassette cuádruple, 12000 Btu/h - 3,6 kW x 4 -- monofásico	5.296 €
	<i>unidades interiores AB12CS1ERA x4</i>	449 €
	<i>panel PB700IB x4</i>	205 €
	<i>unidad exterior 1U48LS1ERA</i>	2.216 €
	<i>derivador FQG-4Y200A</i>	296 €
	<i>control pared YR-E17</i>	168 €
DOBLE TWIN AB12CS1ERA x4 - TRI	Equipo Multi Cassette cuádruple, 12000 Btu/h - 3,6 kW x 4 -- trifásico	5.322 €
	<i>unidades interiores AB12CS1ERA x4</i>	449 €
	<i>panel PB700IB x4</i>	205 €
	<i>unidad exterior 1U48LS1ERB</i>	2.242 €
	<i>derivador FQG-4Y200A</i>	296 €
	<i>control pared YR-E17</i>	168 €
DOBLE TWIN AB12CS1ERA x4 - TRI	Equipo Multi Cassette cuádruple, 12000 Btu/h - 3,6 kW x 4 -- trifásico	5.665 €
	<i>unidades interiores AB12CS1ERA x4</i>	449 €
	<i>panel PB700IB x4</i>	205 €
	<i>unidad exterior 1U60IS1ERB</i>	2.584 €
	<i>derivador FQG-4Y200A</i>	296 €
	<i>control pared YR-E17</i>	168 €

SISTEMAS DOBLE TWIN SUELO/TECHO

Conjunto	Descripción	PVPR
DOBLE TWIN AC12CS1ERA x4 - MONO	Equipo Multi Suelo/Techo cuádruple, 12000 Btu/h - 3,6 kW x 4 -- monofásico	5.095 €
	<i>unidades interiores AC12CS1ERA x4</i>	604 €
	<i>unidad exterior 1U48LS1ERA</i>	2.216 €
	<i>derivador FQG-4Y200A</i>	296 €
	<i>control pared YR-E17</i>	168 €
DOBLE TWIN AC12CS1ERA x4 - TRI	Equipo Multi Suelo/Techo cuádruple, 12000 Btu/h - 3,6 kW x 4 -- trifásico	5.121 €
	<i>unidades interiores AC12CS1ERA x4</i>	604 €
	<i>unidad exterior 1U48LS1ERB</i>	2.242 €
	<i>derivador FQG-4Y200A</i>	296 €
	<i>control pared YR-E17</i>	168 €
DOBLE TWIN AC12CS1ERA x4 - TRI	Equipo Multi Suelo/Techo cuádruple, 12000 Btu/h - 3,6 kW x 4 -- trifásico	5.463 €
	<i>unidades interiores AC12CS1ERA x4</i>	604 €
	<i>unidad exterior 1U60IS1ERB</i>	2.584 €
	<i>derivador FQG-4Y200A</i>	296 €
	<i>control pared YR-E17</i>	168 €

GAMA COMERCIAL SUPERMATCH II

SERIE CASSETTE ALTA EFICIENCIA



Conjunto	Descripción	PVPR
HAB90H1ERG	Cassette 360º 90x90 30700 btu/h - 9 kW	3.723 €
	<i>unidad interior</i> HAB90H1ERG	844 €
	<i>panel</i> PB-950KB	275 €
	<i>unidad exterior</i> H1U90N1ERG	2.604 €
HAB100H1ERG	Cassette 360º 90x90 35800 btu/h -10,5kW	4.096 €
	<i>unidad interior</i> HAB100H1ERG	956 €
	<i>panel</i> PB-950KB	275 €
	<i>unidad exterior</i> H1U100N1ERG	2.865 €
HAB125I1ERG - MONO	Cassette 360º 90x90 42650 btu/h - 12,5 kW	4.144 €
	<i>unidad interior</i> HAB125I1ERG	989 €
	<i>panel</i> PB-950KB	275 €
	<i>unidad exterior</i> HAU125P1ERG	2.880 €
HAB125I1ERG - TRI	Cassette 360º 90x90 42650 btu/h - 12,5 kW	4.496 €
	<i>unidad interior</i> HAB125I1ERG	1.196 €
	<i>panel</i> PB-950KB	275 €
	<i>unidad exterior</i> HAU125P1ERK	3.024 €
HAB140I1ERG- MONO	Cassette 360º 90x90 47750 btu/h - 14 kW	4.418 €
	<i>unidad interior</i> HAB140I1ERG	1.152 €
	<i>panel</i> PB-950KB	275 €
	<i>unidad exterior</i> H1U140P1ERG	2.992 €
HAB140I1ERG- TRI	Cassette 360º 90x90 47750 btu/h - 14 kW	4.568 €
	<i>unidad interior</i> HAB140I1ERG	1.144 €
	<i>panel</i> PB-950KB	275 €
	<i>unidad exterior</i> H1U140P1ERK	3.149 €

SERIE CONDUCTOS MEDIA PRESIÓN SLIM Y ALTA EFICIENCIA



Conjunto	Descripción	PVPR
HAD90M1ERG	Conducto media presión slim 30700 btu/h - 9 kW	3.500 €
	<i>unidad interior</i> HAD90M1ERG	895 €
	<i>unidad exterior</i> H1U90N1ERG	2.604 €
HAD100M1ERG	Conducto media presión slim 35800 btu/h -10,5kW	3.850 €
	<i>unidad interior</i> HAD100M1ERG	985 €
	<i>unidad exterior</i> H1U100N1ERG	2.865 €
HAD125M1ERG - MONO	Conducto media presión slim 42650 btu/h - 12,5 kW	4.251 €
	<i>unidad interior</i> HAD125M1ERG	1.370 €
	<i>unidad exterior</i> HAU125P1ERG	2.880 €
HAD125M1ERG - TRI	Conducto media presión slim 42650 btu/h - 12,5 kW	4.395 €
	<i>unidad interior</i> HAD125M1ERG	1.370 €
	<i>unidad exterior</i> HAU125P1ERK	3.024 €
HAD140M1ERG- MONO	Conducto media presión slim 47750 btu/h - 14 kW	4.707 €
	<i>unidad interior</i> HAD140M1ERG	1.716 €
	<i>unidad exterior</i> H1U140P1ERG	2.992 €
HAD140M1ERG- TRI	Conducto media presión slim 47750 btu/h - 14 kW	4.865 €
	<i>unidad interior</i> HAD140M1ERG	1.716 €
	<i>unidad exterior</i> H1U140P1ERK	3.149 €